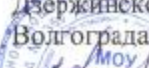


СОГЛАСОВАНО
Заместитель главы
администрации Дзержинского
района Волгограда
 С.И. Дикова
« _____ » _____ 2015 г.



УТВЕРЖДАЮ
Заведующий
МОУ «Детский сад № 350
Дзержинского района
Волгограда»
 Е.Е. Клементьева
« _____ » _____ 2015 г.



СОГЛАСОВАНО
Начальник ОГИБДД УМВД
России по г. Волгограду
 С.Н. Егоров
« _____ » _____ 2015 г.



ПАСПОРТ

дорожной безопасности муниципального дошкольного образовательного
учреждения «Детский сад № 350 Дзержинского района Волгограда»

Общие сведения

Муниципальное дошкольное образовательное учреждение
«Детский сад № 350 Дзержинского района Волгограда»

Тип ОУ: муниципальное дошкольное образовательное учреждение

Юридический адрес ОУ: 400137, Россия, г. Волгоград, б-р 30-летия Победы, 70 а

Фактический адрес ОУ: 400137, Россия, г. Волгоград, б-р 30-летия Победы, 70 а

Руководитель ОУ

Заведующий: Клементьева Е.Г. 78-99-13
ФИО (телефон)

Ответственные работники
муниципального органа

образования: Ибрашева С.Р., ведущий специалист 91 - 46- 66
Дзержинского ТУ ДОАВ (телефон)

Ответственные от
Госавтоинспекции: Попова А.С., инспектор по пропаганде 94 - 66- 87
ОГИБДД УМВД России по Волгограду (телефон)

Ответственные работники
за мероприятия по профилактике
детского травматизма: Уварова Нина Михайловна 78-99-13
старший воспитатель (телефон)

Количество воспитанников: 274 человека

Наличие уголка по БДД: имеется в коридоре 1-го этажа
(если имеется, указать место расположения)

Наличие группы по БДД: 12 миниуголков в каждой группе
(если имеется, указать место расположения)

Наличие площадки по БДД: имеется на территории детского сада
(если имеется, указать место расположения)

Наличие автобуса в ОУ: отсутствует

Водитель автобуса: отсутствует

Время работы ОУ:

Телефоны оперативных служб:

Дежурная часть ОГИБДД УМВД России по г. Волгограду: 93-21-31

«Общественная линия» ГУ МВД России по Волгоградской области: 30-44-44

Дежурная часть ОП № 3 УМВД России по г. Волгограду: 36-60-60

Служба скорой медицинской помощи: 03; 54-31-59

МФУ «Служба спасения Волгограда»: 089; 78-62-68

Содержание

I. План-схемы ОУ.

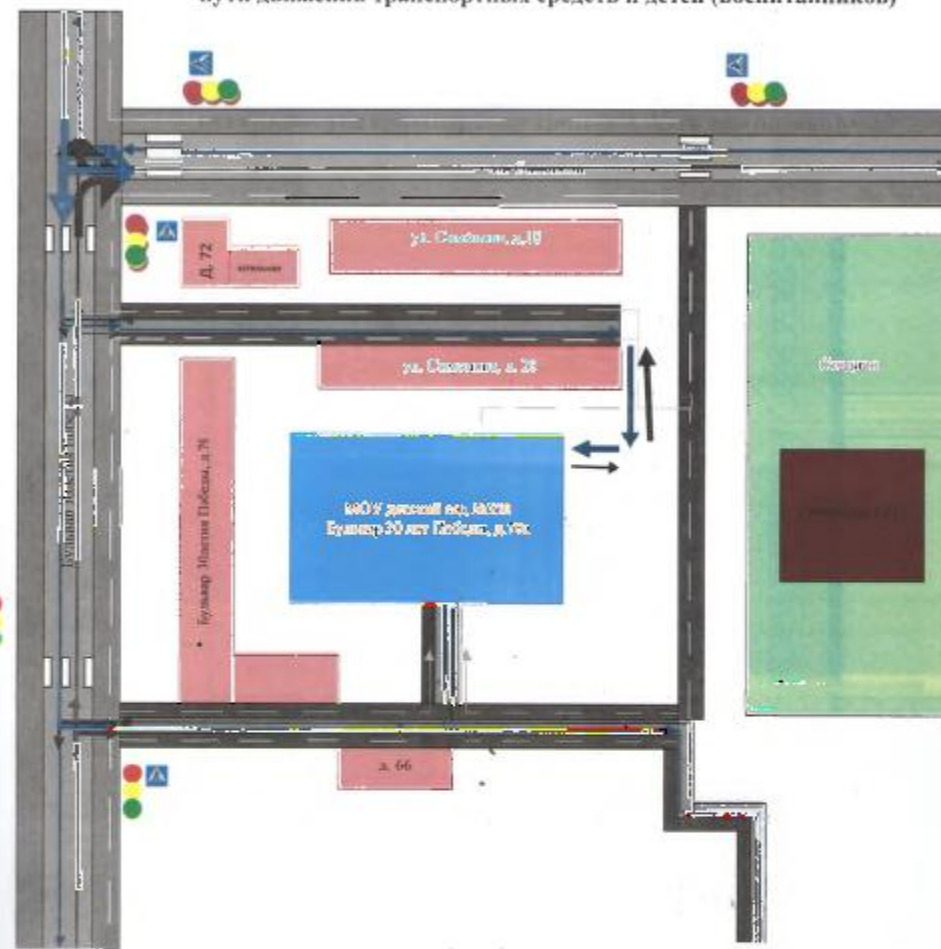
- 1) район расположения ОУ, пути движения транспортных средств и детей (воспитанников);
- 2) организация дорожного движения в непосредственной близости от образовательного учреждения с размещением соответствующих технических средств, маршруты движения детей и расположение парковочных мест;
- 3) пути движения транспортных средств к местам разгрузки/погрузки и рекомендуемых безопасных путей передвижения детей по территории образовательного учреждения.






II. Приложения:

1. План совместной работы МОУ детского сада № 350 и ГИБДД Дзержинского района г. Волгограда по профилактике ДДТТ.
2. План организационно-педагогических мероприятий по предупреждению ДДТТ и воспитанию навыков безопасного поведения
3. План работы МОУ детского сада № 350 с воспитанниками по предупреждению ДДТТ и воспитанию навыков безопасного поведения.
4. Содержание уголков безопасности дорожного движения в группах МОУ детского сада № 350.

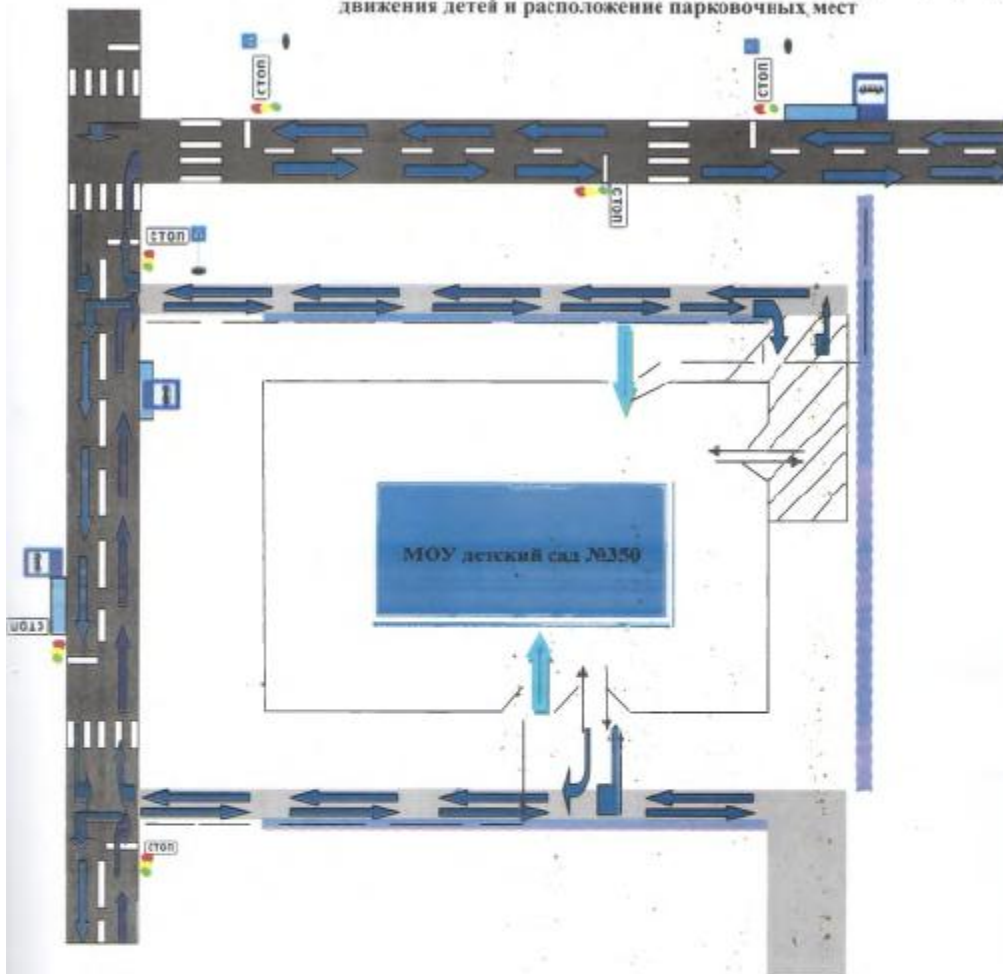
**План-схемы
образовательного учреждения**



1. План-схема района расположения МОУ детского сада № 350, пути движения транспортных средств и детей (воспитанников)



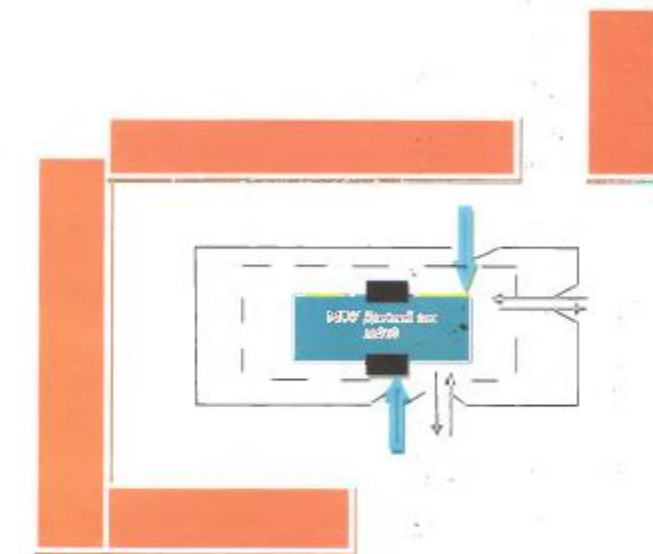
-  - проезжая часть
-  - тротуар
-  - жилая застройка
-  - движение транспортных средств
-  - движение детей в(из) образовательного учреждения





2. Схема организации дорожного движения в непосредственной близости от МОУ детского сада № 350 с размещением соответствующих технических средств, маршруты движения детей и расположение парковочных мест



-  - направление движения транспортного потока
-  - направление движения детей от остановок маршрутных и частных транспортных средств

3. Пути движения транспортных средств к местам разгрузки/погрузки и рекомендуемые пути передвижения детей по территории МОУ детского сада № 350



-  - Вход и выход воспитанников на территорию образовательного учреждения
-  - Въезд и выезд транспортных средств на территорию образовательного учреждения
-  - Место разгрузки товара
-  - Движение детей по территории детского сада

Приложение

**1. План совместной работы МОУ детского сада № 350 и ГИБДД
Дзержинского района г. Волгограда по профилактике ДДТТ.**

Задачи:

1. Усилить работу педагогического коллектива по профилактике ДТП, ознакомлению с правилами дорожного движения.
2. Продолжать развивать у воспитанников элементарные навыки самостоятельного и безопасного поведения на дороге и в транспорте, используя современные образовательные технологии.

№ п/п	Наименование	Кто проводит	Сроки проведения	Ответственный
1	Обследование участков дорог и улиц, прилегающих к ДОУ, на предмет наличия, правильности установки и целостности дорожных знаков и других средств регулирования дорожного движения.	Администрация МОУ	август	заведующий
2	Участие в региональных и всероссийских мероприятиях по профилактике ДДТТ		в течение года	ст.воспитатель
3	Анализ эффективности профилактической работы		1 раз в полугодие	Ст.воспитатель
4	Обновление наглядной агитации по профилактике ДДТТ	Отдел пропаганды ОГИБДД УВД по г.Волгограду	В течение года	заведующий
5	Оперативная сводка о состоянии ПДДТТ в Дзержинском районе	Отдел пропаганды ОГИБДД УВД по г.Волгограду	ежеквартально	

**2. ПЛАН ОРГАНИЗАЦИОННО-ПЕДАГОГИЧЕСКИХ МЕРОПРИЯТИЙ
МОУ ДЕТСКОГО САДА № 350 ПО ПРЕДУПРЕЖДЕНИЮ ДДТТ И ВОСПИТАНИЮ НАВЫКОВ
БЕЗОПАСНОГО ПОВЕДЕНИЯ.**

№ п/п	Содержание работы	Сроки	Ответственные
1	Издание приказов по организации работы по профилактике ДДТТ.	Август	Заведующий
2	Обследование участков дорог и улиц, прилегающих к ДОУ, на предмет наличия, правильности установки и целостности дорожных знаков и других средств регулирования дорожного движения.	Август	Совместно с инспектором по пропаганде ГИБДД
3	Проведение инструктажа с педагогическими работниками по выполнению инструкции по организации охраны жизни и здоровья детей в детском саду и на детских площадках, а так же инструкция по охране труда при проведении прогулок и экскурсий	Сентябрь	Инженер по ОХТ
4	Участие в региональных и всероссийских мероприятиях по профилактике ДДТТ	В течение года	ст. воспитатель
5	Анализ результативности проводимых профилактических мероприятий	1 раз в полугодие	ст. воспитатель
6	Оформление консультационного материала для родителей по профилактике детского дорожно-транспортного травматизма	В течение года	ст. воспитатель, воспитатели
7	Наглядная агитация на лестничных площадках, в родительских уголках, приёмных групп.	В течение года	ст. воспитатель
8	Разработка индивидуальных безопасных маршрутов	Август, сентябрь	воспитатели
9	Организация изучения воспитанниками ПДД по программе «Основы безопасности жизнедеятельности» авторов Р. Стеркиной, О. Князевой.	В течение года	Ст. воспитатель

10	Организация обобщения опыта работы педагогов по профилактике ДДТТ.	В течение года	ст.воспитатель
11	Разработка сценария игры-путешествия «Азбука дорог»	август	Ст. воспитатель
12	Организация проведения досугов по ПДД	В течение года	воспитатели
13	Освещение вопросов безопасности на педсоветах, МПС, совещаниях при заведующем	В течение года	Заведующий ст.воспитатель
14	Освещение вопросов безопасности на родительских собраниях	В течение года	воспитатели
15	Пополнение уголков ПДД методическими пособиями, играми	В течение года	ст.воспитатель, воспитатели
16	Обновление уголков безопасности в группах	Август, январь	воспитатели
17	Обновление информации по предупреждению ДДТТ на сайте ДОУ	В течение года	ст.воспитатель

**3. ПЛАН РАБОТЫ МОУ ДЕТСКОГО САДА № 350 С ВОСПИТАННИКАМИ ПО
ПРЕДУПРЕЖДЕНИЮ ДДТТ И ВОСПИТАНИЮ НАВЫКОВ БЕЗОПАСНОГО ПОВЕДЕНИЯ**

№ п/п	Наименование мероприятия	Форма	Сроки	Ответственные
1.	Месячник по ПДД и ПБ. Цель: актуализация знаний воспитанников о соблюдении правил дорожного движения и пожарной безопасности	1. Беседа «Мы идем в детский сад» (маршрут) 2. Игра-путешествие. 3. Инструктаж № 07-03-04-28,33,29,30	Сентябрь	Ст. воспитатель, воспитатели.
2.	Изучение основ безопасного поведения на дорогах	НОД	Ежемесячно	Воспитатели
3.	Экскурсия к перекрестку - 2 младшая и средние группы - старшие и подготовительная к школе	1. Беседа 2. Работа с макетом	1 раз в квартал 1 раз в месяц	Воспитатели
4.	Выставка «ПДД – наши лучшие друзья»	Совместная деятельность	Сентябрь	Воспитатели
5.	Игротека «Дорожная азбука»	1. Игры 2. Проблемные ситуации. 3. Ребусы	Ежемесячно	Воспитатели
6.	Просмотр кукольного спектакля о правилах дорожного движения	Досуг	Декабрь	Ст. воспитатель
7.	Конкурс книжек-самоделок «Дорожная сказка»	Совместная деятельность	Май	Ст. воспитатель
8.	Литературная викторина	Досуг	Февраль	Ст. воспитатель, сотрудники обл. детской библиотеки
9.	Инструкция № 07-03-04-28, Инструкция № 07-03-04-33, Инструкция № 07-03-04-29, Инструкция № 07-03-04-30		Декабрь, май	Воспитатели
10.	Сюжетно-ролевые игры на площадке ПДД	Совместная деятельность	Апрель	Воспитатели

11.	Фотовыставка «ПДД – наши лучшие друзья»	Совместная деятельность	Май	Воспитатели
12	Мониторинг	1. Наблюдения. 2. Игры. 3. Беседы	Май	Воспитатели
13.	Чтение художественной литературы: -«Про правила дорожного движения» (для самых маленьких); - С. Михалков «Моя улица» - «С.Прокофьев «Мой друг светофор»; - Я. Пишумов «Самый лучший переход». -С.Михалков «Дядя Стёпа-милиционер»; -А.Дорохов «Перекрёсток»; - И.Серяков «Законы улиц и дорог»; -А.Дорохов «Пассажир»; - Литературная викторина «Мой друг светофор». -Загадки о транспорте; -Загадки по теме «Правила дорожного движения»	Совместная деятельность	В течение года	Воспитатели
14	Изобразительная деятельность: (рисование, лепка, аппликация): - «Весёлый поезд» -«Наш друг- светофор»; -«Грузовой автомобиль» -«Наша улица» - «Машины на улицах города»; - «Моя улица»; -«Я с мамой (папой) иду в детский сад. - «Улица нашего города» - Выставки детских работ по произведениям прочитанных книг.	Совместная деятельность	В течение года	Воспитатели

4. Содержание уголков безопасности дорожного движения в группах

№ п/п	Группа	Материалы
1	1-я младшая группа	<p>Набор транспортных средств Иллюстрации с изображением транспортных средств Кружки красного и зеленого цвета, макет пешеходного светофора. Атрибуты к сюжетно-ролевой игре «Транспорт» Дидактические игры «Собери машину» «Поставь машину в гараж», «Светофор».</p>
2	2-я младшая группа	<p>Набор транспортных средств Иллюстрации с изображением транспортных средств Кружки красного и зеленого цвета, макет пешеходного светофора. Атрибуты к сюжетно-ролевой игре «Транспорт» Дидактические игры «Собери машину» «Поставь машину в гараж», «Светофор». Картинки для игры на классификацию видов транспорта «На чём едут пассажиры», «Найти такую же картинку».</p>
3	средняя группа	<p>Набор транспортных средств Иллюстрации с изображением транспортных средств Кружки красного и зеленого цвета, макет пешеходного светофора. Атрибуты к сюжетно-ролевой игре «Транспорт» Дидактические игры «Найди свой цвет», «Собери светофор». Картинки для игры на классификацию видов транспорта «На чём еду т пассажиры», «Найти такую же картинку». Макет улицы, где обозначены тротуар и проезжая часть, пешеходный переход . Макет транспортного светофора</p>
4	старшая группа	<p>Набор транспортных средств Иллюстрации с изображением транспортных средств Атрибуты к сюжетно-ролевой игре «Транспорт» Картинки для игры на классификацию видов транспорта «На чём сдут пассажиры», «Найти такую же картинку». Макет улицы, где обозначены тротуар и проезжая часть, пешеходный переход. Макет транспортного светофора. Набор дорожных знаков (информационно- указательные «Пешеходный переход». «Подземный пешеходный переход», «Место остановки автобуса и (или) троллейбуса», предупреждающие знаки - «Дети»: запрещающие знаки Движение пешеходов запрещено», «Движение на велосипедах запрещено»;</p>

	<p>предписывающие знаки - «Пешеходная дорожка», «Уступи дорогу»; знаки сервиса - «Больница», «Телефон», «Пункт питания».)</p> <p>Дидактические игры: «О чём говорят знаки?», «Угадай знак», «Где спрятался знак?», «Перекрёсток», «Наша улица»</p> <p>Атрибуты инспектора ДПС: жезл, фуражка.</p>
Подготовительная к школе группа	<p>Набор транспортных средств</p> <p>Иллюстрации с изображением транспортных средств</p> <p>Атрибуты к сюжетно-ролевой игре «Транспорт»</p> <p>Картинки для игры на классификацию видов транспорта «На чём едут пассажиры», «Найти такую же картинку».</p> <p>Макет улицы, где обозначены тротуар и проезжая часть, пешеходный переход</p> <p>Макет транспортного светофора</p> <p>Набор дорожных знаков (информационно-указательные - «Пешеходный переход», «Подземный пешеходный переход», «Место остановки автобуса и (или) троллейбуса», предупреждающие знаки - «Дети»; запрещающие знаки - «Движение пешеходов запрещено», «Движение на велосипедах запрещено»; предписывающие знаки - «Пешеходная дорожка», «Велосипедная дорожка»; знаки приоритета - «Главная дорога», «Уступи дорогу»; знаки сервиса - «Больница», «Телефон», «Пункт питания».)</p>

Лист корректировки

Уточнен по состоянию
на « ____ » _____ 20__ г.

Уточнения проводил _____

Уточнен по состоянию
на « ____ » _____ 20__ г.

Уточнения проводил _____

Уточнен по состоянию
на « ____ » _____ 20__ г.

Уточнения проводил _____

Уточнен по состоянию
на « ____ » _____ 20__ г.

Уточнения проводил _____

Уточнен по состоянию
на « ____ » _____ 20__ г.

Уточнения проводил _____

Уточнен по состоянию
на « ____ » _____ 20__ г.

Уточнения проводил _____

Уточнен по состоянию
на « ____ » _____ 20__ г.

Уточнения проводил _____

Уточнен по состоянию
на « ____ » _____ 20__ г.

Уточнения проводил _____

Уточнен по состоянию
на « ____ » _____ 20__ г.

Уточнения проводил _____

Уточнен по состоянию
на « ____ » _____ 20__ г.

Уточнения проводил _____

